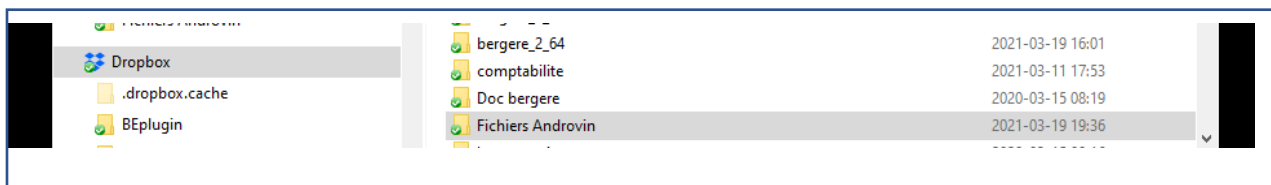


AndrOvin / Dropbox

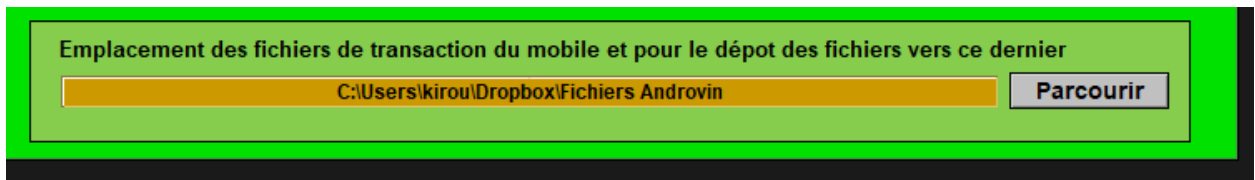
Comment relier votre mobile AndrOvin avec Dropbox pour échanger des fichiers de BerGère sans faire de raccordement USB ou d'utiliser le courriel pour transférer les fichiers entre AndrOvin et BerGère :

À votre ordinateur :

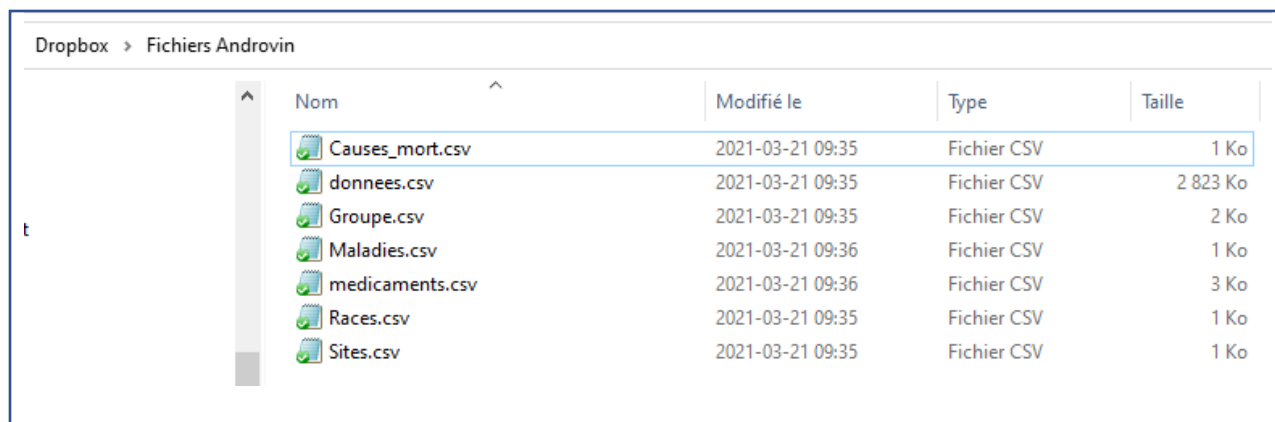
- 1) Créer votre compte Dropbox (si vous n'en avez pas déjà un) – c'est gratuit
- 2) Dans Dropbox, créer un répertoire pour vos fichiers en provenance tant de BerGère que de votre mobile. Ici je l'ai appelé « Fichiers AndrOvin », mais vous pouvez lui donner le nom que vous voulez



- 3) Dans BerGère, dans le menu d'import et export AndrOvin, sélectionnez le répertoire créé comme celui qui sera utilisé pour vos transactions :




- 4) Vous pouvez maintenant exporter vos données de BerGère vers cet emplacement :

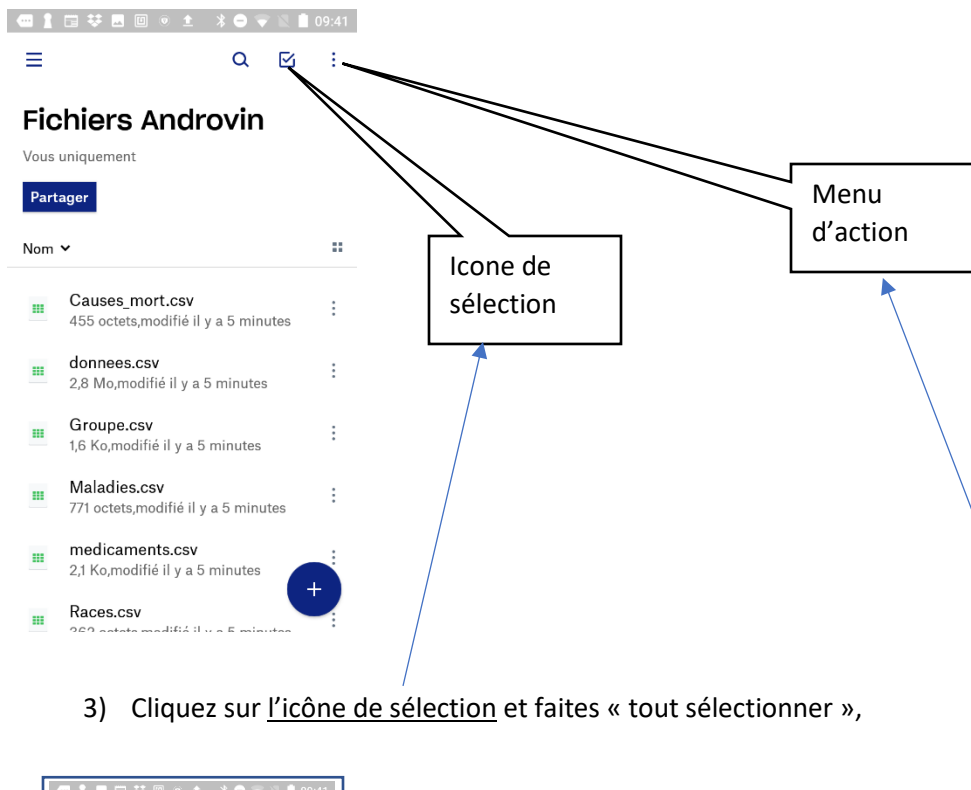


À votre mobile :

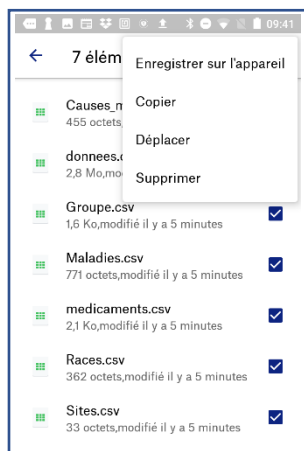
- 1) Importez l'application Dropbox du « Play store » et associez votre mobile à votre compte Dropbox (vous avez droit à 3 appareils associés sans frais)



- 2) Vos fichiers apparaissent sous le répertoire « Fichiers Androvin » de Dropbox sur votre mobile :




- 3) Cliquez sur l'icône de sélection et faites « tout sélectionner »,



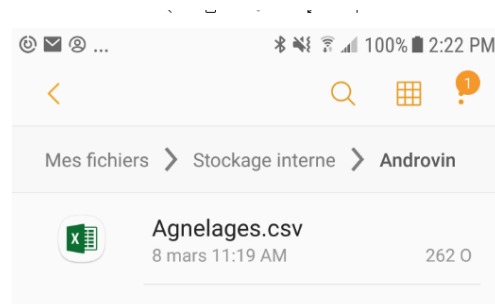
- 4) Ensuite, cliquez sur sur les trois points (menu d'action au coin supérieur droit de l'écran) où vous allez choisir d'enregistrer sur l'appareil.

- 5) Choisissez le répertoire « AndrOvin » de votre mobile et « exporter » les fichiers à cet endroit. Les fichiers de Dropbox seront téléversés dans le répertoire Androvin de votre mobile. Vous pouvez maintenant importer les données de BerGère dans AndrOvin comme à l'habitude

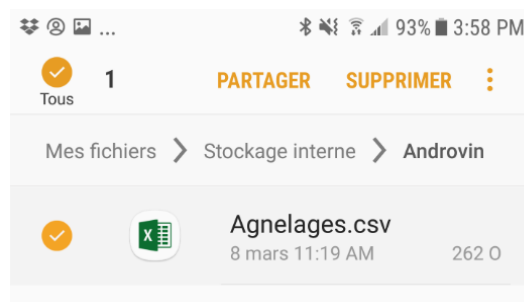


Les transactions que vous faites dans AndrOvin peuvent être exportées de votre mobile vers Dropbox et pourront être lues directement par BerGère dans le répertoire de Dropbox sans autre action. Pour exporter les transactions du mobile vers le répertoire Fichiers Androvin de Dropbox, procédez comme suit :

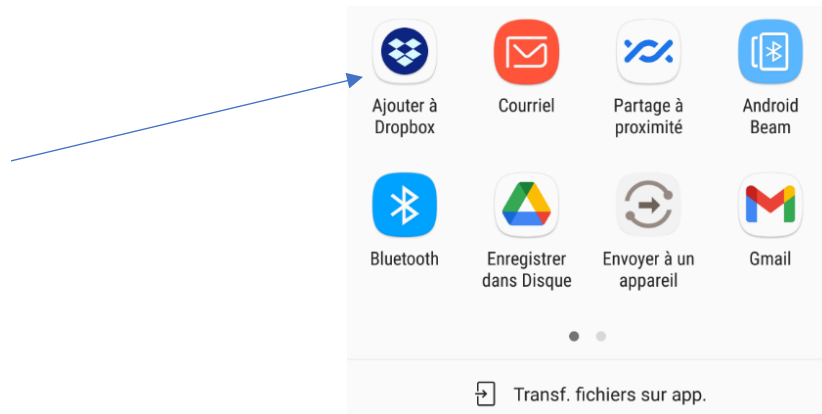
- 1) Accédez le répertoire Androvin de votre mobile



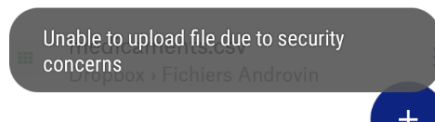
- 2) Sélectionnez les fichiers à exporter et cliquez sur « Partager »



- 3) Dans les options, choisir « Ajouter à Dropbox » puis ajoutez dans le répertoire « Fichiers Androvin » de Dropbox




- 4) ATTENTION : selon le type d'appareil et la version d'Android de votre mobile, il se peut que le fichier ne puisse se transférer dans Dropbox. Vous aurez alors l'erreur suivante :




Pour palier à ceci, ou si vous avez un appareil C-ONE 2, vous devrez installer le gestionnaire de fichiers Es Explorateur de fichier que vous trouverez à l'adresse suivante :

<https://es-file-explorer.fr.uptodown.com/android>

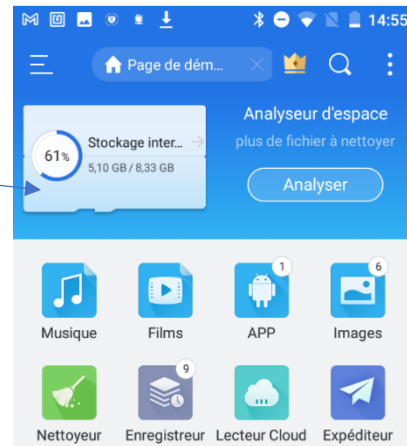


Pour transférer vos fichiers dans Dropbox, procédez alors comme suit :

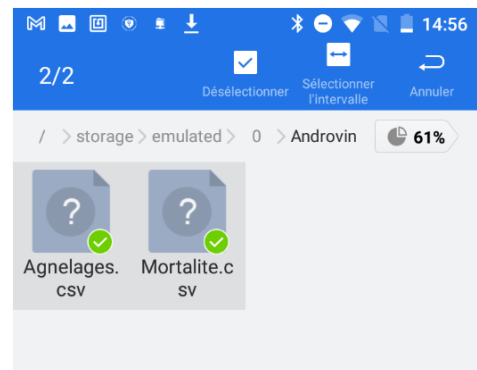
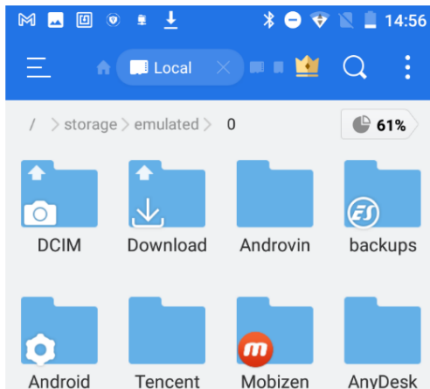
- 1) Ouvrez l'application ES Explorateur :



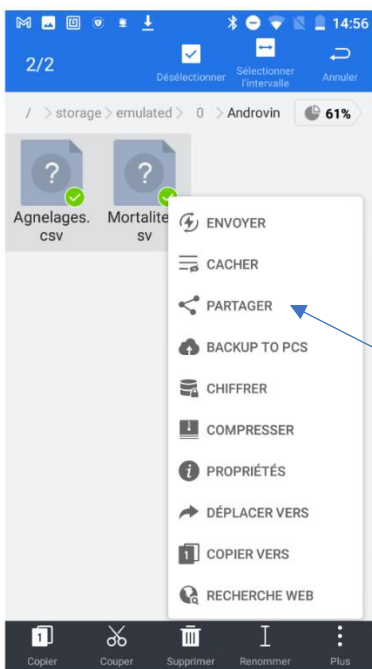
- 2) Au menu principal de l'application, cliquez sur le sélecteur de fichiers de stockage interne




- 3) Sélectionnez le fichier Androvin puis sélectionnez les fichiers à transférer (gardez votre doigt une seconde sur un fichier pour voir apparaître le menu de sélection de plusieurs items). Ici on choisit le fichier d'agnelage et le fichier de mortalité.



4) Dans le menu de sélection (les 3 points - coin inférieur droit), choisir l'option « partager »



5) Ensuite : choisir « Ajouter à Dropbox »



6) Puis dans Dropbox, cliquer sur « Ajouter »

C'est terminé : lorsque vous retournez dans BerGère, vous verrez directement vos transactions prêtes à être importées, ici un fichier de transaction d'agnelages et un de mortalités.

Menu BerGère *Mobile & Androvin*
Sans l'utilisation de Synchrobergère

BerGère Mobile / Androvin

Importation des données du *Mobile*

Dernière importation		Dernière importation	
Agnelages	2021-03-18	Achat de reproducteurs	
Indiquez si vous faites les agnelages 1) en identifiant le bélier "Oui" 2) ou sans identifier le bélier "Non"		Achat d'agneaux	
Non		Échographies	
Disposition finale		Mortalité	
Groupe		Saillie	2021-03-19
Pesée			